



2016
秋の号
vol.40

ハウジングスタッフがお届けする幸せを呼ぶ“Communication Magazine”

住まいの大特価市のご報告

7月2日(土)・3日(日)に開催された『住まいの大特価市』は大盛況となりました。初日は今年一番の猛暑、2日目は初日とは打って変わっての大雨になりましたが、2日間で総勢330組、計1,000名を超えるたくさんの方にお越し頂きました！社員一同、大変感謝しております。お得意様も今回初めてご来場頂いた皆様も、本当にありがとうございました！



住まいの大特価市

住宅設備 54円 当選者発表！

- | | | |
|--------------------|------------------|------------------|
| 外壁レンガ
かほく市 Y様 | 太陽光発電
金沢市 T様 | ユニットバス
金沢市 K様 |
| 外壁足場
白山市 N様 | エコキュート
金沢市 U様 | トイレ
加賀市 W様 |
| システムキッチン
白山市 H様 | 洗面化粧台
川北町 N様 | |

After



今回ご紹介させて頂きますのは築19年の分譲マンションです。寝室とLDKの壁を取り、ワンルームに改装しました。ヨーロッパ調の内装で、リゾートホテルのような雰囲気です。マンションのリノベーションは新築に比べ、費用も安く、好きな間取りにできるのが魅力です。マンション購入をお考えの方はリノベーション必見です。住設や照明器具、建具、内装など一つ一つにこだわり、自分好みのお部屋に暮らすのはあこがれですね。

レポーター 石垣 裕美

マンション
リノベーション紹介

Before



職人紹介コーナー 12 株式会社三平塗装 谷内口さん

今回紹介するのは三平塗装の谷内口さんです。新築部門の塗装の要です。日頃から仕事っぷりを拝見していると、とても誠実で真面目な方だという印象が強いのですが、念の為に三平塗装の社長さんや他の関係者に聞いてみたのですがやはり返ってくる言葉は『真面目な方』という答えでした。何か他の特徴は無いかと本人にインタビューしたら残業は大嫌いなので朝は6時くらいに現場にいることもあるそうです。『なーんだ！早出はするんだ！』やっぱり真面目なんですね！手抜きが出来ない方というレッテルを貼られている職人さんです。尚、三平塗装さんにはイベントにも参加していただいたり広範囲でお世話になっています。先日当社半年に一度の大イベントでもある大特価市にも参加して頂き黒板塗料を使ったDIY教室の講師もやっていただき、大変盛り上がりしました。



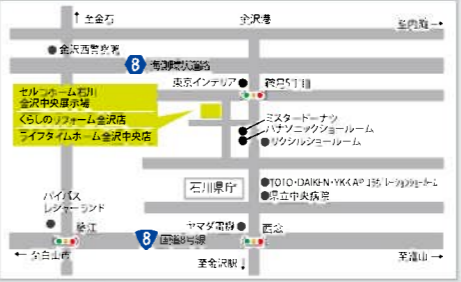
レポーター 若林 宏次

ハウジングスタッフ店舗案内

- | | | | | |
|---|--|--|---|---|
| セルコホーム石川総合案内
☎0120-704-081 (☎076-248-9000)
URL: http://www.hss.co.jp
カナダ直輸入住宅・新築・新築アパート
完全分譲型二世帯住宅 | くらしのリフォーム総合案内
☎0120-704-417
URL: http://704417.jp
リフォーム・増改築・店舗
ガーデニング | 京セラソーラーFC野々市
☎0120-704-317
URL: http://704317.jp
太陽光発電システム
蓄電システム(蓄電池)・HEMS | ハウジングスタッフグループ
(株)ライフタイムホーム
☎0120-704-464
URL: http://LTH.jp
一戸建て・マンション・土地などの
不動産売買 | 富山県 分譲済みにつきご見学いただけません。
 東春海地区に新築分譲(ハウスOPEN予定)!
セルコホーム呉西総合案内
☎0120-704-474
URL: http://www.hss-t.jp
カナダ直輸入住宅・新築・新築アパート
完全分譲型二世帯住宅 |
|---|--|--|---|---|



住所: 石川県野々市市稲荷2-142 / 住所: 石川県野々市市三納3-5



住所: 石川県金沢市鞍月4-65



住所: 富山県高岡市木津土地区画整理地内49街区5番

インテリアリフォームのアイデア \リフォームに役立つ/ 外観スタイル コーディネートのコツ

家の美観や耐久性を保つために欠かせない外装のリフォーム。
住まいの印象は特に外壁で大きく変わります。
リフォームでイメージ通りの外観を実現するための、
外壁の色や柄の選び方、コーディネートのポイントをご紹介します。



サイディング
仕上げ

スタイル別 外観コーディネート例

コンテンポラリー

様式にとらわれない
オーソドックスなスタイル。安定感のあるデザイン。アイボリーページが基本。

スタイリッシュモダン

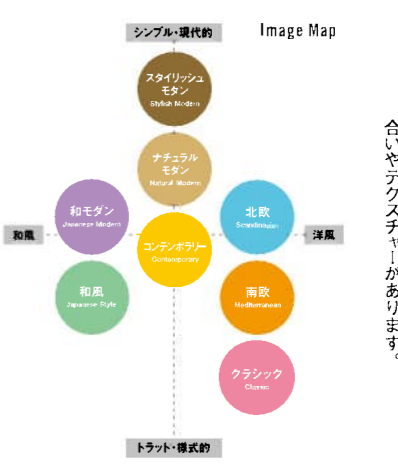
シンプルで直線的なフォルムが特徴。全扉などの人工的な素材感。色はホワイトが基本。

南欧

明るくカジュアルな印象のスタイル。塗り壁、石レンガ柄がマスト。温かみのある色でまとめる。

和モダン

伝統的の和風とモダンテイストをミックス。和の素材感を基本に、メリハリのある配色で振り分け。



Lesson.1 STYLE

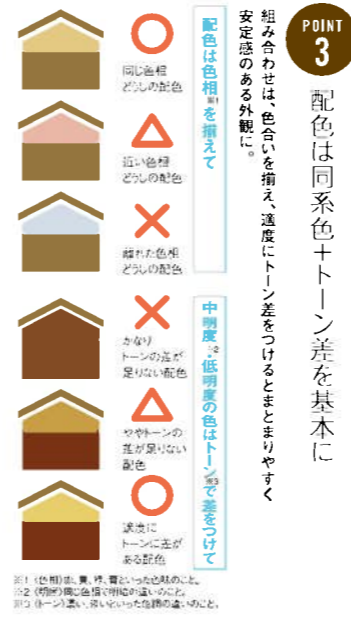
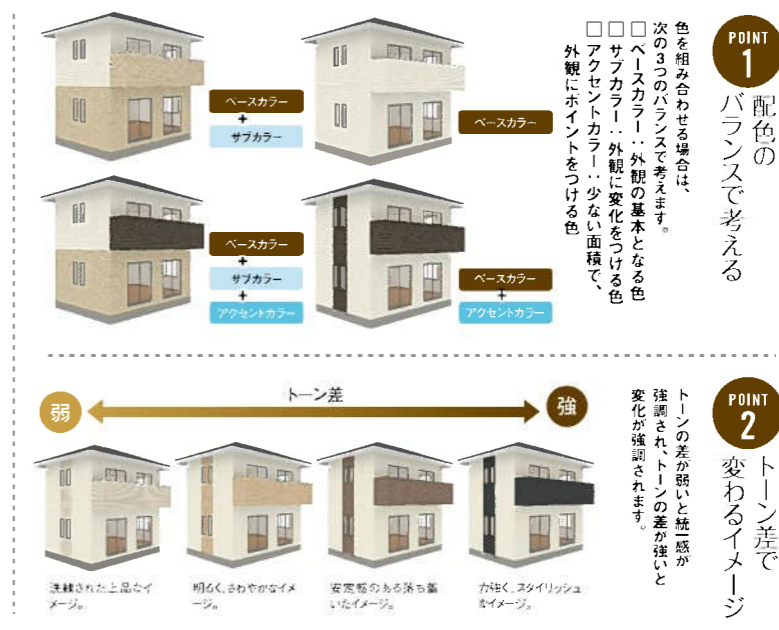
外観のスタイルを決めましょう

日本の住まいには、さまざまな外観スタイルがあり、それぞれのスタイルには、相性のいい色合いやテクスチャーがあります。

Lesson.2 COLOR

色の選び方のポイント

配色の基本をおさえておけば、複数の色を組み合わせても失敗なくまとまります。住まい全体のバランスを考えながら色を選びましょう。



POINT 2 トーン差で変わるイメージ
トーン差が弱いと質感が強調され、トーン差が強いと変化が強調されます。

玄関ドア

目につきやすい玄関まわり、外壁と合わせてドアも交換すれば、イメージが統一できます。

LUXE リシエントII

雨樋

軒先を飾るとともに、大切な役割を持つ雨樋。デザイン性や耐久性を高めた製品が増えています。

Pretoria 雨とい メタリック調素材とメタリック調カラーの90

屋根

素材、デザインも豊富な屋根材。屋根のカタチや勾配、スタイルで選びましょう。

車庫 瓦ききに通じた全金属製屋根材。ニテハ 屋根カバーハイブリッド

●会場：野々市本社
8月7日(日)
10時~12時(2時間)開催



夏休み企画 暮らしサロン Report

『ペットボトルソーラーカーを作ろう!』

毎年恒例のOB様向け夏休みの親子教室。例年は木工教室をしていますが、今年はペットボトルソーラーカー作りを開催しました。

当日まず初めに、お子様達に太陽光発電の仕組みについて、簡単なクイズで説明しました。次にモーターの組み立て方法を聞きながら、細かいネジ止めや電気の線をつなげる作業を、親子で真剣に取り組んでいました。モーターとペットボトルを繋げて完成させた後、外に出て実際に太陽光にあてると勢いよくモーターが回転し始め、子どもたちのテンションはさらにアップ!駐車場で実際に走らせてみました。

無事全員のソーラーカーが動きスタッフもホッと一安心。バランスの問題でまっすぐ走らず、途中で曲がってしまうこともありましたが、全員での競争はとても盛り上がりました!残りの時間で画用紙やテープで装飾をして、オリジナルのソーラーカーを完成。個性が出て面白い作品になりました。自然エネルギーへの関心が沸いたとの意見も多く環境教育のきっかけにもなり、とても有意義な時間が過ごせました。ご参加いただいた皆様ありがとうございました。



竹田 美樹
タケダ ミキ
セルコホーム
設計管理課



新築のセルコホームで設計補佐をしています竹田です。入社して以来10年近く、毎月モデル内の事務所で勤務していましたが、3ヶ月前に初の本社勤務になりました。新しい仕事が増え、覚えるだけでも四苦八苦の毎日。しかし、それ以上に大変だったのが体温調整でした!!!毎月モデルは2x6工法の建物で、エアコン1台で超快適な空間でしたが、本社は鉄骨造り。エアコンが付いててもなぜか自分だけ暑い...快適空間に慣れきった体は、変温動物のようになっていました(^_^;)しかも申請業務に行く為に、車に乗り降りする回数も増え、一気に夏バテ気味に...まだまだ暑い日が続きますが、皆様も体調管理にお気を付け下さいませ。

石垣 裕美
イシガキ ユミ
くらしのリフォーム
営業



リフォーム営業の石垣です。今年の夏も海で大はしゃぎでした。海育ちの私ですが、このところ夏は穴水の海を満喫しています。飛び込んだり、もぐったりと、子供のころに帰ったような気分になります♪今では1年で最大?の楽しみです。海で泳いだ後は丘でバーベキューが最高です。いくつになっても、やっぱり楽しいものですね。しかしいくつまで水着を着てもいいのか...?

おしゃべりの森

毎度お馴染みの方も、はじめましての方も、ご挨拶を兼ねて社員が代わる代わる身近な話題をお便りするスペースです

